

Path to Perfection

Path
to Perfection



Sơn La



Khe Sanh



Pleiku



A Lưới



Shin Blend



Đà Lạt

CÀ PHÊ
2015
ĐẶC SẢN
SHIN
CÀ PHÊ
VIỆT NAM

Catalog

Cà Phê
Đặc sản vùng miền
Việt Nam

SHIN CÀ PHÊ

CÀ PHÊ NGON LÀ

Cà phê chất lượng

Cà phê tốt cho sức khỏe

Cà phê có hương thơm quý
phải, vị chua thanh và ngọt hậu

SHIN CÀ PHÊ

13 Nguyễn Thiệp, P.Bến Nghé, Q.1, HCM
contact@shincaphe.com
www.shincaphe.com
Hotline | 1900 571 557



Path to Perfection

SHIN trong tiếng Nhật mang ý nghĩa chân thành. Sự chân thành là khi chúng ta toàn tâm toàn ý làm một điều gì đó bằng cả con tim. Đó cũng là nền tảng cốt lõi cho sự ra đời của SHIN Cà Phê.

Hãy cùng chúng tôi đi tìm câu chuyện của giấc mơ. Hành trình khai phá cà phê đặc sản vùng miền trên chính mảnh đất Việt Nam.

SHIN Cà Phê

MỤC LỤC

TABLE OF CONTENTS

04

GIỚI THIỆU

Giới thiệu SHIN Cà Phê
Danh cà trái tim cho Cà Phê Việt
Hành trình khai phá - Đồng hành -
Cùng phát triển

16

CÀ PHÊ PHIN GIẤY TIỆN LỢI

Phin giấy Đặc sản vùng miền
Phin giấy Đạm đã

20

CÀ PHÊ ĐẶC SẢN VÙNG MIỀN

Đồng sản phẩm pha máy
Đồng sản phẩm pha phin

22

CÀ PHÊ NGUYÊN CHẤT

Đồng sản phẩm pha máy
Đồng sản phẩm pha phin

26

CÀ PHÊ HOÀ TAN

Cà Phê Arabica Hoà Tan
Sấy Lạnh Probiotic
Cà Phê Arabica Hoà Tan
Sấy Lạnh

28

DỊCH VỤ CUNG CẤP

Dịch vụ cung cấp
Độ phủ thị trường
Đối tác

36

HỆ THỐNG

CÀ PHÊ ĐẶC SẢN



Dành cả trái tim cho cà phê Việt

“PATH TO PERFECTION”

“Trở lại thời điểm của 20 năm trước khi tôi qua Nhật Bản. Tôi bắt đầu với một công việc không liên quan đến cà phê, nhưng tôi vẫn ghi nhớ trong lòng điều khiến tôi ra đi và lý do để tôi trở về.

Cà phê vẫn luôn theo tôi trong suốt khoảng thời gian từ thưở nhỏ xa nhà, đi theo người cô làm rẫy cà phê để phụ mẹ nuôi hai đứa em ăn học, cho đến những năm 18, 20 tuổi cũng người bạn rang xay cà phê đi bỏ mỗi.

Sau một chuỗi những thất bại, tôi gần như mất trắng những gì đã tích lũy sau nhiều năm vất vả. Mất động lực, nghi ngờ về điều tôi đã luôn gọi là đam mê, tôi đi Nhật để làm việc và tìm kiếm cho mình nguồn cảm hứng mới.”

- Nhà sáng lập SHIN Cà Phê
Nguyễn Hữu Long

CÀ PHÊ
2015
ĐẶC SẢN
SHIN
CÀ PHÊ
VIỆT NAM





Tìm kiếm Discover

Nguyễn Hữu Long - nhà sáng lập SHIN Cà Phê, anh xách ba lô lên khắp các vùng Cao nguyên để tìm kiếm những vùng đất cà phê tiềm năng, những phương hướng phát triển trên thị trường và cả những cộng sự cũng chí hướng, đầy nhiệt huyết.



Sau 3 năm, anh cùng cộng sự đã khai phá 7 vùng đất Sơn La, Khe Sanh, Đà Lạt, A Lưới, Pleiku, Kontum, Điện Biên với thổ nhưỡng, khí hậu tuyệt vời cho những mầm cà phê mới đâm chồi.

Trên mọi mảnh đất SHIN Cà Phê chọn, việc khai phá luôn bắt đầu từ giai đoạn nghiên cứu, cải tạo đất, cải tạo giống hoặc thay thế những cây cà phê kém chất lượng bằng giống cà phê mới phù hợp.

Để làm được điều đó, SHIN mất rất nhiều thời gian trong việc “khai tâm” bà con làm theo phương pháp trồng cà phê chất lượng. Với những hỗ trợ và hướng dẫn tận tình, cuối cùng bà con cũng đón nhận phương pháp mới này khi nhìn thấy được hiệu quả và giá trị mang lại.



Khai phá Explore



Đồng hành Accompany

Nhiều năm qua, dầu khô khăn nhưng SHIN không ngừng hỗ trợ bà con bản địa trên những miền trồng cà phê nghèo khó. SHIN tổ chức các buổi đào tạo phương pháp trồng cà phê, tặng giống tốt, mua cà phê với giá cao hơn giá thị trường để bà con yên tâm trồng theo quy chuẩn. Đây là điều tập thể SHIN luôn tự hào, trân trọng bởi vượt xa hơn những giá trị kinh tế, SHIN đã tạo ra một di sản vô hình trong kinh tế, xã hội, đời sống của bà con làm cà phê Việt Nam.



Cùng phát triển Develop

SHIN Cà Phê tự hào là người khai phá con đường “Cà Phê Đặc Sản Vùng Miền Việt Nam”.

Giá trị của SHIN cộng hưởng từ đam mê, kiến thức, sự chuyên nghiệp và kiên trì của người sáng lập. Cho đến sự đồng lòng của tập thể nhân viên và sự tận tụy từ những người dân trồng cà phê.

Chúng tôi luôn tâm niệm “Cà Phê Đặc Sản Vùng Miền” là hướng phát triển của cà phê Việt Nam trên con đường hội nhập Cà phê Thế giới.






Hành trình lan toả
Cà phê Đặc sản
Vùng miền Việt Nam

LỊCH SỬ HÌNH THÀNH VÀ PHÁT TRIỂN THƯƠNG HIỆU

2015

Thành lập tại TP. Hồ Chí Minh với thương hiệu “SHIN Cà Phê”



2017

Nhà máy rang xay tại KCN Hiệp Phước diện tích 1.000 mét vuông,

được trang bị công nghệ từ Châu Âu, được chứng nhận bởi nhiều tổ chức

BUHLER

Bühler Coffee RoastMaster™60

ditting


Ditting KF1800 Industrial Grinder



2018

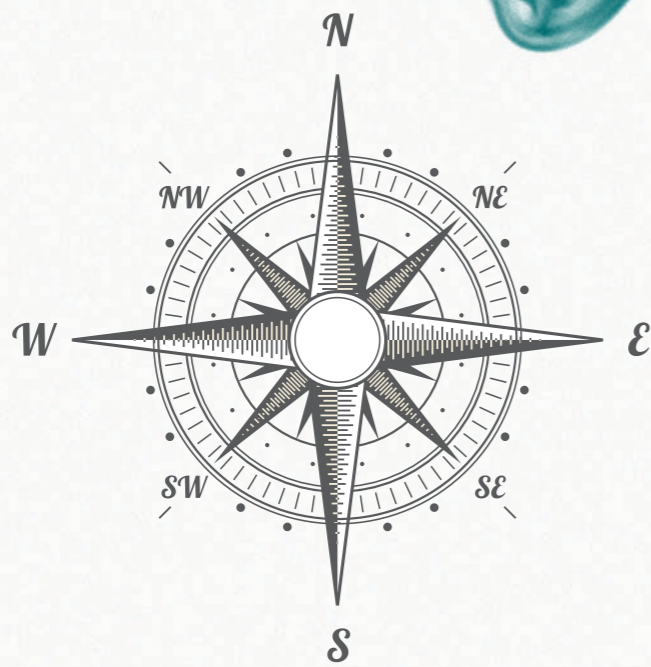
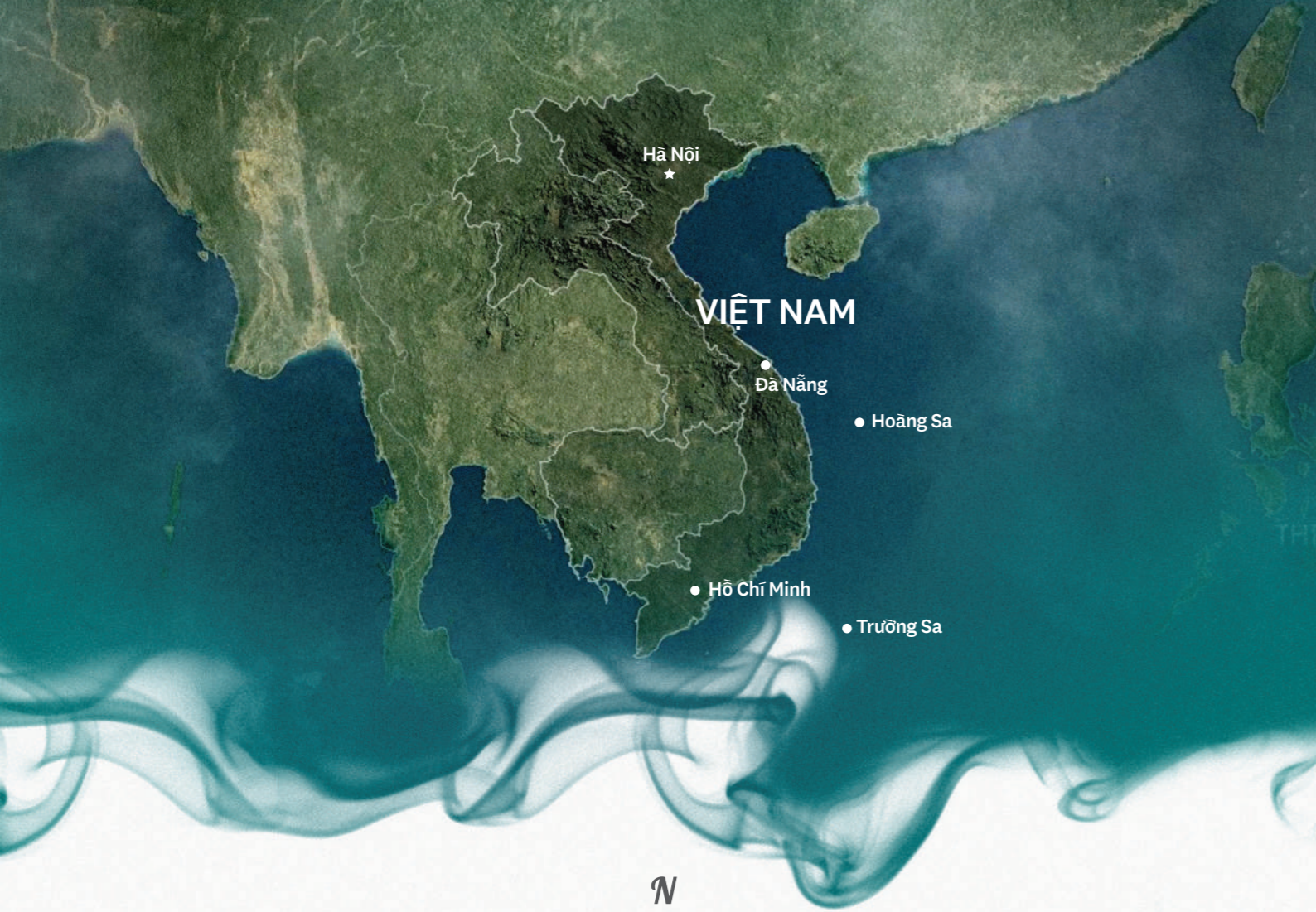
Nông trại của chúng tôi có mặt khắp Việt Nam

tại các vùng trồng cà phê lý tưởng như: Đà Lạt, Pleiku, A Lưới, Khe Sanh, Sơn La - tổng diện tích 1.000 ha



Các mục tiêu phát triển bền vững là bước đi trong tương lai của chúng tôi cũng như ngành cà phê Việt Nam.





Mỗi vùng đất
một câu chuyện


Path to Perfection



Giống cà phê | Arabica
Độ cao | 1000m
Đặc tính | Vị đậu,
thoang thoang
hương trái cây,
chua thanh,
ngọt hậu
Độ rang | Rang vừa

RẼN RỎI NHƯ
NÚI RỪNG TÂY BẮC

SƠN LA



PLEIKU

MẢNH ĐẤT VÀNG
CÀ PHÊ ROBUSTA

Giống cà phê | **Robusta**
Độ cao | **738m**
Đặc tính | Đậm đà, socola,
mật ong, ngọt
hậu
Độ rang | **Rang vừa**



Giống cà phê | **Arabica**
Độ cao | **1000m**
Đặc tính | Vị chua thanh của cam,
ngọt hậu kéo dài
Độ rang | **Rang vừa**

KHE SANH

SỰ TRỖI DẬY CỦA
BẢN SẮC CÀ PHÊ



A LƯỢI

NGỌT NGÀO
NÔNG NÀN VỊ CỖ ĐỒ

Giống cà phê | **Arabica**
Độ cao | **900m**
Đặc tính | Chua thanh nhẹ,
ngọt hậu, vị thiên
vê hạt rang, có vị kẹo
mạch nha trong
hậu vị
Độ rang | **Rang vừa**

ĐÀ LẠT

ĐẬM TINH HOA
RỪNG NÚI



Giống cà phê | **Arabica**
Độ cao | **1400m**
Đặc tính | Thơm hoa quả chín,
thanh nhẹ, đắng nhẹ,
ngọt hậu
Độ rang | **Rang vừa**

Path to
Perfection

Rang Xay

Toàn bộ cà phê SHIN được rang tại nhà máy đạt tiêu chuẩn HACCP CODE 2003 và ISO 22000:2018 với trang thiết bị nhập từ Châu Âu, đạt công suất đến 1000 tấn/năm. Ngoài sự đầu tư nghiêm túc về trang thiết bị rang, quy trình rang, xay cà phê tại SHIN luôn được thực hiện và kiểm soát nghiêm ngặt theo 3 bước.



1 RANG BẰNG MÁY BUHLER

Máy rang Buhler cao cấp lưu trữ Profile rang xay của tất cả các loại cà phê và ứng dụng công nghệ rang "hot air", giúp chất lượng mẻ rang luôn đồng đều.



2 KIỂM TRA CHẤT LƯỢNG

Các chuyên gia thử nếm (Cupper) kiểm tra chất lượng của mẻ rang và lưu lại mẫu để kiểm soát chất lượng.



3 ĐÓNG GỖI BAO BÌ

Cà phê sau khi rang xay sẽ được đưa tới dây chuyền đóng gói thành phẩm. Công đoạn đóng gói cà phê rang được chuẩn hoá với máy móc hiện đại giúp lưu giữ tối đa hương thơm đặc trưng, hạn chế tiếp xúc với oxy, hơi nước và ánh sáng.

Câu chuyện từ NHỮNG ĐÔI BÀN TAY

Một ly cà phê ngon là sản phẩm của trái tim và đôi bàn tay những người đã tạo ra nó. Hãy để những đôi bàn tay đầy tâm huyết của SHIN kể cho bạn nghe cuộc hành trình của những ly cà phê từ trang trại cho đến khi pha chế.



Thu Hoạch

Cà phê của SHIN được thu hoạch chọn lọc. SHIN chọn hái những quả cà phê chín đỏ, chất lượng.

Cách thu hoạch này tuy cần nhiều thời gian và công sức. Nhưng lại giúp cho chất lượng mẻ cà phê đồng đều, những quả cà phê còn xanh có thêm thời gian để đạt độ chín.

Sơ Chế

Cà phê của SHIN sau khi được thu hoạch sẽ trải qua quá trình sơ chế kỹ lưỡng với 03 phương pháp sơ chế: sơ chế khô, sơ chế ướt, sơ chế honey.

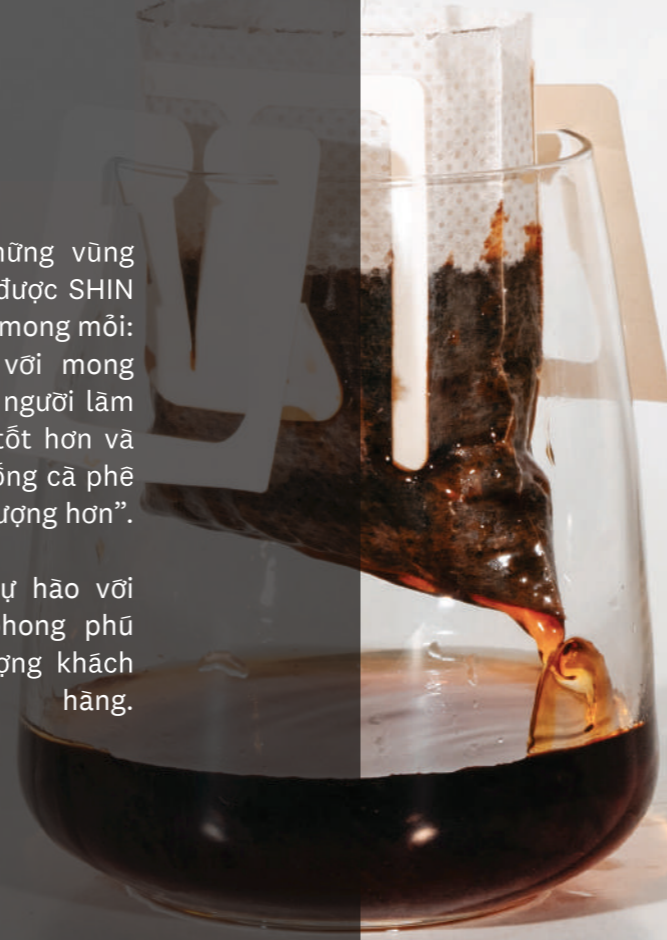
SHIN tự hào vì cơ quy trình được chuẩn hóa tại nhà máy sản xuất và chế biến cùng hệ thống gián phơi đảm bảo tiêu chuẩn vệ sinh.

MANG CÀ PHÊ ĐẶC SẢN VÙNG MIỀN ĐẾN VỚI NGƯỜI TIÊU DÙNG

Path to Perfection

Cà phê đặc sản từ những vùng miền của Việt Nam đã được SHIN Cà Phê phát triển từ hai mong mỏi: “Tình yêu từ cà phê với mong muốn đóng góp cho cả người làm cà phê điều kiện sống tốt hơn và người tiêu dùng được uống cà phê chất lượng hơn”.

Vì vậy, SHIN Cà Phê tự hào với những dòng cà phê phong phú dành cho nhiều đối tượng khách hàng.



CÀ PHÊ PHIN GIẤY TIỆN LỢI

Cà phê phin giấy là một dạng cà phê phin gói tiện dụng. Trong đó, cà phê rang xay nguyên chất sẽ được chứa trong túi giấy lọc. Lúc này, giấy lọc đóng vai trò một chiếc phin để pha cà phê với phương thức chiết xuất đồng tương tự như pha phin truyền thống.

SHIN tự hào với dòng cà phê Phin giấy, vĩ nô cố sức hút và tiếng vang trên thị trường bởi sự tiện lợi, an toàn, vệ sinh mà vẫn giữ đúng hương vị của cà phê nguyên chất.

CÀ PHÊ PHIN GIẤY TIỆN LỢI

Dòng sản phẩm **Phin giấy Đặc sản (10 gói)**



Phin giấy Viet Nam Collection

Đa dạng hương vị của 5 loại vùng miền Việt Nam



Phin giấy Sơn La Blend

Hương đào, hương mơ, nước trái cây, trà đen, chua nhẹ



Phin giấy Đà Lạt Blend

Trái chín, trái cây khô, hương dâu chua thanh



Phin giấy Khe Sanh Blend

Các loại ngũ cốc rang, hương trà nhẹ, ngọt hậu



Phin giấy Shin Blend

Hương trái cây, cân bằng, chua thanh, ngọt hậu

Dòng sản phẩm **Phin giấy Đặc sản (5 gói)**



Phin giấy

Vietnam Collection

Đa dạng hương vị của 5 loại vùng miền Việt Nam



Phin giấy

Sơn La Blend

Hương đào, mơ, nước trái cây, trà đen, chua nhẹ



Phin giấy

Pleiku Robusta

Đậm đà, socola, mật ong ngọt hậu



Phin giấy

Khe Sanh Blend

Các loại ngũ cốc rang, hương trà nhẹ, ngọt hậu



Phin giấy

Đà Lạt Blend

Trái chín, trái cây khô, hương dâu chua thanh



Phin giấy

A Lưới Blend

Chua thanh của cam, vị cân bằng, hậu vị ngọt

Dòng sản phẩm **Phin giấy Đậm Đà**



Cà Phê Phin giấy

Phin Đậm Đà

Hương vị đậm đà



CÀ PHÊ
2015
ĐẶC SẢN
SHIN
CÀ PHÊ
VIỆT NAM

DÒNG SẢN PHẨM

Cà Phê Đặc Sản

VÙNG MIỀN VIỆT NAM

Cà phê đặc sản vùng miền Việt Nam do SHIN Cà Phê khai phá và phát triển nay đã đến với người tiêu dùng, với nhiều hương vị đặc trưng của từng vùng nguyên liệu khác nhau.



CÀ PHÊ ĐẶC SẢN VÙNG MIỀN

Cà Phê Đặc Sản Vùng Miền Pha Mây



Sơn La Blend

Trái cây chín, béo mịn, hậu vị ngọt



Khe Sanh Blend

Trái cây sấy, hạt rang, hậu vị ngọt



A Lưới Blend

Hương thơm nhẹ nhàng, hạt rang, cân bằng, hậu vị ngọt



Đà Lạt Blend

Hương vị đa dạng, chua thanh, hậu vị ngọt

Cà Phê Đặc Sản Vùng Miền Pha Phin



Sơn La Blend

Thơm, chua thanh, vị cân bằng, ngọt hậu



Khe Sanh Blend

Đậm đà, chocolate đen, hậu vị ngọt



A Lưới Blend

Thơm nhẹ nhàng, cân bằng, hậu vị ngọt



Đà Lạt Blend

Thơm, chua thanh của trái cây chín, hậu vị ngọt

DÒNG SẢN PHẨM

Cà Phê Nguyên Chất

Hiểu được nhu cầu uống cà phê chất lượng và gu thưởng thức của người tiêu dùng. Dòng cà phê nguyên chất dành cho pha phin và pha máy ra đời với đa dạng hương vị và tương đồng với gu người dùng Việt Nam.

CÀ PHÊ NGUYÊN CHẤT

Cà Phê Nguyên Chất Pha Máy



Espresso Classic

Hương vị:
Hương caramel đậm, ngọt hậu, vị chua nhẹ, đắng đậm

Thích hợp cho cà phê đen đá và sữa đá



Espresso E1

Hương vị:
Thơm nhẹ, đậm đà, ngọt hậu

Thích hợp cho cà phê đen đá và sữa đá



Espresso E2

Hương vị:
Thơm dịu dàng, đậm vừa, ngọt hậu

Thích hợp cho cà phê đen nóng, sữa nóng



Espresso E3

Hương vị:
Thơm mạnh, chua nhẹ, vị béo dịu, ngọt hậu

Thích hợp cho cà phê nóng & đá, dùng cho gu nhẹ nhàng



Espresso Robusta Honey

Hương vị:
Hương vị đậm đà, béo dịu, hậu vị ngọt

Thích hợp cho cà phê đen đá và sữa đá

CÀ PHÊ NGUYÊN CHẤT

Cà Phê Nguyên Chất Pha Phin



Phin Classic

Hương vị:
Hương caramel đậm, ngọt hậu, vị chua nhẹ, đắng đậm

Thích hợp cho cà phê đen đá và sữa đá



Phin F1

Hương vị:
Thơm nhẹ, đậm đà, ngọt hậu

Thích hợp cho cà phê đen đá và sữa đá



Phin F2

Hương vị:
Thơm dịu dàng, đậm vừa, ngọt hậu

Thích hợp cho cà phê đen nóng, sữa nóng



Phin F3

Hương vị:
Thơm mạnh, chua nhẹ, vị béo dịu, ngọt hậu

Thích hợp cho cà phê nóng & đá, dùng cho gu nhẹ nhàng



Phin Robusta Honey

Hương vị:
Hương vị đậm đà, béo dịu, hậu vị ngọt

Thích hợp cho cà phê đen đá và sữa đá

Cà Phê Phin Đậm Đà



Phin Đậm Đà

Hương vị:
Thơm nhẹ, đậm đà, hậu vị ngọt.
Thích hợp cho cà phê đen đá và sữa đá.

Hương vị tinh túy của cà phê Việt gói trọn trong chiếc Phin và đặc trưng nhất là vị đậm đà. Từng giọt cà phê được chắt lọc chậm rãi với nhiệt độ và thời gian chuẩn xác đã tạo nên một ly cà phê Phin vị đậm đà, hương lôi cuốn không gì thay thế được.

Đồng sản phẩm PHIN ĐẬM ĐÀ của SHIN Cà Phê ra đời nhằm phục vụ cho tất cả mọi đối tượng yêu thích hương vị truyền thống Việt Nam.



Cà phê Arabica Hoà tan Sấy lạnh

SỐNG KHỎE

Từ Vị Nguyên Bản

SẢN PHẨM MỚI

BỔ SUNG HƠN **720 TRIỆU** LỢI KHUẨN
HỖ TRỢ TĂNG CƯỜNG CHỨC NĂNG TIÊU HOÁ



CÀ PHÊ HOÀ TAN

Cà Phê Hoà Tan Sấy Lạnh

Cà Phê Arabica Hoà Tan Sấy Lạnh Probiotic

Bổ sung hơn 720 triệu lợi khuẩn, hỗ trợ tốt cho chức năng tiêu hoá và tăng cường hấp thu dưỡng chất.




Cà Phê Arabica Hoà Tan Sấy Lạnh

Giữ Trộn hương vị nguyên bản của cà phê.



DỊCH VỤ CUNG CẤP



1 ĐẠI LÝ PHÂN PHỐI CÀ PHÊ RANG XAY

SHIN Cà Phê hiện đang cung cấp đa dạng các dòng cà phê đặc sản vùng miền Việt Nam, cà phê rang xay nguyên chất. Với sự nghiên cứu thị trường kỹ lưỡng, chúng tôi đã cho ra đời nhiều dòng sản phẩm cơ gu phổ biến, phù hợp với đại đa số khách hàng và được nhiều thị trường đón nhận. Hãy để SHIN trở thành đối tác sẵn sàng giúp bạn tạo ra sự khác biệt trong kinh doanh với chính sách hợp tác hấp dẫn, lâu dài.

2 CUNG CẤP CÀ PHÊ NHÂN XANH

Cà phê nhân xanh là một trong những sản phẩm đang thu hút được sự quan tâm cũng như nhu cầu của nhiều khách hàng hiện nay. Bởi để làm ra được những mẻ cà phê chất lượng thì nguồn nguyên liệu đầu vào là vô cùng quan trọng. SHIN Cà Phê luôn không ngừng phấn đấu để trở thành đơn vị cung cấp cà phê nhân chất lượng hàng đầu trên cả nước.

DỊCH VỤ CUNG CẤP



3 CÀ PHÊ CHO QUÁN, NHÀ HÀNG, KHÁCH SẠN

SHIN Cà Phê tự hào là thương hiệu cà phê nổi tiếng kiểm soát quy trình “From farm to cup” – từ nông trại đến tách cà phê hàng đầu Việt Nam. Bạn đang muốn tìm đồng cà phê tốt nhất dành cho dịch vụ nhà hàng, quán cà phê, du lịch nghỉ dưỡng? SHIN Cà Phê chính là một sự chọn lựa tối ưu bởi sự đa dạng trong hương vị, nguồn nguyên liệu dồi dào liên tục, chất lượng cà phê ổn định.



4 RANG GIA CÔNG CÀ PHÊ

Chúng tôi cung cấp giải pháp tiết kiệm hiệu quả cho những doanh nghiệp muốn kinh doanh cà phê rang xay, cà phê nguyên chất. SHIN Cà Phê sở hữu nguồn nguyên liệu dồi dào ổn định, đội ngũ R&D giàu đam mê và kinh nghiệm, chuyên viên ISO giàu nhiệt huyết và khả năng làm việc cầu thị. Tất cả những công đoạn sản xuất đều được thực hiện theo quy trình chuẩn hóa, với dân máy móc hiện đại được nhập khẩu từ Châu Âu.



5 CÀ PHÊ CHO VĂN PHÒNG

Với guồng quay bận rộn của cuộc sống hiện đại, nhiều người thường có xu hướng sử dụng cà phê ngay tại nơi ở và nơi làm việc. Để giúp khách hàng tận hưởng trọn vẹn hương vị cà phê nguyên chất một cách tiện lợi và tốt cho sức khỏe mọi lúc mọi nơi. SHIN Cà Phê cung cấp giải pháp cà phê phục vụ cho văn phòng và căn hộ, phù hợp với nhiều đối tượng khách hàng trên nhiều quy mô khác nhau.



6 DỊCH VỤ NHÃN HÀNG RIÊNG

Dịch vụ ODM của SHIN Cà Phê phục vụ cho toàn bộ vòng đời sản phẩm, từ việc lên ý tưởng, thiết kế mẫu thử đến sản xuất đưa ra thị trường và cuối cùng là kiểm soát sát sao chất lượng sản phẩm đầu ra. Chúng tôi luôn nỗ lực cung cấp 100% dịch vụ theo đúng thời gian theo yêu cầu của khách hàng.

ĐỘ PHỦ SẢN PHẨM TRÊN THỊ TRƯỜNG

Hiện nay, sản phẩm của SHIN Cà Phê đã có mặt trên thị trường của các nước: Trung Quốc, Hong Kong, Brunei, Thái Lan, Ả Rập Xê-út, Thụy Điển.





Trường đào tạo cà phê chuyên nghiệp **SCHOOL OF COFFEE** ra đời như một nơi chia sẻ kiến thức, tìm kiếm và đào tạo các tài năng pha chế. Nếu bạn đam mê, hãy bắt đầu sự nghiệp cà phê với những khoá đào tạo chuyên nghiệp của chúng tôi.



Path to
Perfection



HỆ THỐNG TRẢI NGHIỆM CÀ PHÊ ĐẶC SẢN

Quán cà phê SHIN Heritage - Nơi trải nghiệm cà phê đặc sản âm cúng và luôn ngất ngây hương cà phê. SHIN Heritage sẽ luôn là một chốn dừng chân cho những cảm xúc thanh bình, tinh khôi nhất của bạn.

SHIN Heritage
13 Nguyễn Thiệp,
P.Bến Nghé, Quận 1, TP. HCM

Triết lý

Mỗi một đất nước sẽ luôn có những sản phẩm mang giá trị riêng. Sản phẩm có giá trị góp phần thay đổi góc nhìn của bạn bè thế giới khi đặt chân đến Việt Nam.

Sản phẩm mang giá trị đặc trưng là khởi đầu cho một đất nước bước vào thời đại hội nhập. Sản phẩm chất lượng thấp và không có cá tính tất yếu sẽ bị đào thải.

SHIN Cà Phê đã sẵn sàng để bước vào kỷ nguyên mới với những sản phẩm cà phê đạt tiêu chuẩn quốc tế.

SHIN Cà Phê muốn góp chút sức nhỏ bé của mình để phát triển hình ảnh tươi đẹp của Việt Nam. Đồng thời, cải thiện, nâng cao chất lượng sống của người trồng cà phê nổi riêng và người dân Việt Nam nói chung.

Sứ mệnh

Cà phê Đặc sản Vùng Miền là con đường phát triển của Cà phê Việt Nam ở hiện tại và trong tương lai.

SHIN Cà Phê đã, đang và sẽ đồng hành cùng bạn viết nên Câu chuyện cà phê Việt Nam.



Hợp tác

SHIN Cà phê luôn mở rộng các cơ hội hợp tác cùng chung tầm nhìn, đồng lòng sứ mệnh.

Để hợp tác,
hãy liên hệ với chúng tôi qua:

Instagram | @shincaphevn
Email | contact@shincaphe.com
Website | www.shincaphe.com
Hotline | 1900 571 557



SHIN CÀ PHÊ

CATALOG

CHÂN THÀNH CẢM ƠN

SHIN Cà phê đã kể cho bạn nghe câu chuyện về hành trình của cà phê. Mời bạn cùng SHIN Cà phê viết tiếp câu chuyện cà phê Việt Nam!

ĐỐI TÁC

KÊNH PHÂN PHỐI BÁN HÀNG HÓA HIỆN ĐẠI (MT)



SÀN THƯƠNG MẠI ĐIỆN TỬ (E-COMMERCE)



NHÀ PHÂN PHỐI

CÔNG TY TNHH THỰC PHẨM TAKI
CÔNG TY CỔ PHẦN THỰC PHẨM VÀ DỊCH VỤ NGUYỄN PHẠM



HORECA

NEW WORLD
SAIGON HOTEL

